



# Тераццо-414

## TERRAZZO INTRUSIONE VENO



Гладкое зеркально полированное покрытие, с эффектом многослойного и многоцветного мрамора или оникса с цветными прожилками



для сухих помещений



для влажных помещений



можно мыть с мылом




трудно повредить



защищает от грибка



качественная подготовка



состав

Substrat	100 г/м <sup>2</sup>
Terrazzo	1000 г/м <sup>2</sup>
Galantine Brill	10 г/м <sup>2</sup>
Benefice	50 г/м <sup>2</sup>




# Тераццо-414


# TERRAZZO INTRUSIONE VENO



 Мрамор, Оникс

 Гладкая с зеркальной полировкой венецианская штукатурка с многоцветным эффектом - "мраморино". С рисованными прожилками. 3 цвета смешением на поверхности

 ★★★★★

 Поверхность должна быть прочная, выровненная влагостойкой шпатлевкой. Допускаются небольшие дефекты глубиной до 0,5 мм. Поверхность очистить от пыли и загрязнений мягкой макловицей. Нанести один слой грунтовки «CAPILLAIRE». При необходимости дополнительно нанести специальную грунтовку.



для сухих помещений



для влажных помещений



можно мыть с мылом



трудно повредить



защищает от грибка



- 1: \_\_Грунтовочный слой\_\_ Грунтовка "Субстрат". Колеровка - нет: Валиком из полиамида нанесите грунтовку тонким слоем на всю поверхность равномерно распределяя наполнитель. Время высыхания 3 часа.
- 2: \_\_Фоновый слой\_\_ Штукатурка "Тераццо". Колеровка - основной цвет: Нанесите штукатурку гладилкой тонким ровным слоем на всю поверхность. Время высыхания 6 часов.
- 3: \_\_Рисунок\_\_ Штукатурка "Тераццо". Колеровка - основной цвет, доп. цвет, 2-й доп. цвет: Нанесите штукатурку всех трех цветов на кромку гладилки и немного смешайте. Нанесите материал на поверхность мазком длиной примерно 30 см. Заглайте гладилкой с нажимом. Нанесите еще 3-4 мазка, стыкуя с первым и обновляя материал для каждого мазка. Заглайте нанесенный участок с нажимом. Нанесите рисунок на 1 м.кв. Заполируйте гладилкой с усилием. Нанесите рисунок таким способом на всю поверхность. Время высыхания 6 часов.
- 4: \_\_Дополнительный рисунок\_\_ Лак "Галантин Блеск". Колеровка - 3-й доп. цвет: Нанесите лайнерной кистью рисунок прожилок. Время высыхания 3 часа.
- 5: \_\_Защитный слой\_\_ Воск "Бенефис". Колеровка - нет: Нанесите воск гладилкой тонкими мазками без наплывов на всю поверхность. Время высыхания 3 часа. Через 72 часа отполируйте мягкой ветошью или мехом.



Валик жесткий из полиамида  
Гладилка из нержавеющей стали  
Кисть лайнерная



Материал	Описание материала	Цвет	Расход, г/м <sup>2</sup>
ТЕРАЦЦО / TERRAZZO	РЕЛЬЕФНАЯ КРАСКА С ЭФФЕКТОМ ПОЛИРОВАННОГО ТУФА	основной	600
ТЕРАЦЦО / TERRAZZO	РЕЛЬЕФНАЯ КРАСКА С ЭФФЕКТОМ ПОЛИРОВАННОГО ТУФА	дополнительный	200
ТЕРАЦЦО / TERRAZZO	РЕЛЬЕФНАЯ КРАСКА С ЭФФЕКТОМ ПОЛИРОВАННОГО ТУФА	2-й дополнительный	200
ГАЛАНТИНБЛЕСК / GALANTINE BRILL	ГЛЯНЦЕВЫЙ ДЕКОРАТИВНЫЙ ЗАЩИТНЫЙ ЛАК ДЛЯ ЛЕССИРОВКИ	3-й дополнительный	10
БЕНЕФИС / BENEFICE	ПРОПИТЫВАЮЩИЙ ЗАЩИТНЫЙ ВОСК	-	50

